

2023
27A

KANZENBORD VOOR WATERMENSEN

HET TAFELSPEL


stowa

STAWA
by **stowa**

JONG
waterbeheer

KANZENBORD VOOR WATERMENSEN

HET TAFELSPEL



SPELREGELS

Je speelt dit spel met één of meer collega's. Het doel? Samen in gesprek over toekomstgericht waterbeheer aan de hand van de toekomstbeelden die tijdens de STAWA door watermensen zoals jij zijn ontwikkeld. Iedere opdracht op dit speelbord hoort bij een toekomstbeeld. De beschrijving van de beelden vind je in de bijlage.


Elke speler gooit eenmaal met de dobbelstenen. Wie het hoogste aantal ogen gooit, mag beginnen. De volgende beurten speel je met de klok mee.

Print de 4 delen van het spel uit en plak aan ze aan elkaar. Veel speelplezier!

| | |
|--|---|
| <h3>KANZENBORD VOOR WATERMENSEN</h3> <div style="display: flex; justify-content: space-around;"> <div style="border: 1px solid black; padding: 5px; background-color: #f0f0f0;"> <p>START</p> </div> <div style="border: 1px solid black; padding: 5px; background-color: #f0f0f0;"> <p>Maak samen een top 3 van donatieve lezers voor jouw organisatie. Klaar?</p> <p>Ga 3 vakken vooruit.</p> </div> </div> | <div style="display: flex; justify-content: space-between;"> <div style="border: 1px solid black; padding: 5px; background-color: #e0e0e0;"> <p>Welke reststromen van jouw organisatie kunnen hoogwaardig hergebruikt worden?</p> <p>Voor iedere reststroom 1 vak vooruit.</p> </div> <div style="border: 1px solid black; padding: 5px; background-color: #e0e0e0;"> <p>Biomimicry: kijk op hetter identiteitsbord. Zik er iets tussen voor een priester in jouw organisatie?</p> <p>Zet 1 stap vooruit.</p> </div> </div> <div style="text-align: center; border: 1px solid black; padding: 10px; background-color: #e0e0e0;"> <p>FINISH</p> </div> <div style="display: flex; justify-content: space-between;"> <div style="border: 1px solid black; padding: 5px; background-color: #e0e0e0;"> <p>Oh nee, verliesomgeng! Het hele college op zijn kop.</p> <p>Ga terug naar start.</p> </div> <div style="border: 1px solid black; padding: 5px; background-color: #e0e0e0;"> <p>Maak een gastles over jouw werk voor basisscholen welke onderwerp keie je en wat gaan de kinderen doen?</p> <p>2 stappen vooruit.</p> </div> </div> |
| <div style="display: flex; justify-content: space-between;"> <div style="border: 1px solid black; padding: 5px; background-color: #e0e0e0;"> <p>Wat draag jij uit over water? Gelderik en often een draaioorpbach voor je eerste volgende verjaardagfeestje.</p> <p>Sla 2 vakken over.</p> </div> <div style="border: 1px solid black; padding: 5px; background-color: #e0e0e0;"> <p>Rak een huishoudelijk product welke herbruikbare stoffen kunnen in het water terecht?</p> <p>Voor elke stof 1 vak achteruit.</p> </div> </div> <div style="display: flex; justify-content: space-between;"> <div style="border: 1px solid black; padding: 5px; background-color: #e0e0e0;"> <p>Oh nee, de zeespiegel stijgt en Nederland heeft leven met water nog steeds niet omarmd!</p> <p>Ga terug naar start.</p> </div> <div style="border: 1px solid black; padding: 5px; background-color: #e0e0e0;"> <p>Kies een project in jouw gebied naar zou de natuur willen? Kan dat terugvoegen worden?</p> <p>Zet 3 stappen vooruit.</p> </div> </div> <div style="display: flex; justify-content: space-between;"> <div style="border: 1px solid black; padding: 5px; background-color: #e0e0e0;"> <p>Al het budget is gegaan naar het huidige waterbeheer en je hebt te weinig geïnvesteerd in innovatie.</p> <p>Ga 3 stappen terug.</p> </div> </div> | <div style="display: flex; justify-content: space-between;"> <div style="border: 1px solid black; padding: 5px; background-color: #e0e0e0;"> <p>Doet jouw gemeente of stads al mee met het WRI (Waterwepel)? Zo nee, hoe kun je dat aanpakken?</p> <p>Ga 1 stap vooruit.</p> </div> <div style="border: 1px solid black; padding: 5px; background-color: #e0e0e0;"> <p>Integrale samenwerking welke alle tot vijf departementen kunnen als bijdragen aan jouw project?</p> <p>Zet 3 stappen vooruit.</p> </div> </div> <div style="display: flex; justify-content: space-between;"> <div style="border: 1px solid black; padding: 5px; background-color: #e0e0e0;"> <p>Integrale samenwerking welke alle tot vijf departementen kunnen als bijdragen aan jouw project?</p> <p>Zet 3 stappen vooruit.</p> </div> <div style="border: 1px solid black; padding: 5px; background-color: #e0e0e0;"> <p>Rak een bestaand product wat zou dit naar nieuw zijn en waarom? Zou je het dan terug kopen?</p> <p>2 stappen vooruit.</p> </div> </div> <div style="display: flex; justify-content: space-between;"> <div style="border: 1px solid black; padding: 5px; background-color: #e0e0e0;"> <p>Kouzes maken vraagt nauwkeurigheid. Met welke collega wil je een Masterclass nieuwsgierigheid volgen?</p> <p>Ga 1 vak verder.</p> </div> <div style="border: 1px solid black; padding: 5px; background-color: #e0e0e0;"> <p>ZUIVERING</p> </div> </div> <div style="display: flex; justify-content: space-around; margin-top: 10px;"> <div style="border: 1px solid black; padding: 5px; background-color: #e0e0e0;">EEN AMBITIEUSE LEEFOMGIVING</div> <div style="border: 1px solid black; padding: 5px; background-color: #e0e0e0;">WATERKWALITEIT</div> <div style="border: 1px solid black; padding: 5px; background-color: #e0e0e0;">GRENZEN DOORBREKEN</div> <div style="border: 1px solid black; padding: 5px; background-color: #e0e0e0;">OVERHEDEN MET LEF</div> <div style="border: 1px solid black; padding: 5px; background-color: #e0e0e0;">GELD EN RECHT</div> </div> <p style="text-align: center; font-size: small;">TOEKOMSTBEELDEN ZIE DE BIJLAGE VOOR EEN BESCHRIJVING</p> |

KANZENBORD VOOR WATERMENSEN

HET TAFELSPEL




Watermensen filosofeerden tijdens de STAWA's over hoe toekomstgericht waterbeheer er uit ziet. Die toekomstbeelden vind je in deze bijlage.

De opdrachten op het spelbord helpen om de toekomstbeelden waar te maken.

OVERHEDEN MET LEF

In de toekomst gaan waterschappen en andere overheden disruptieve keuzes niet langer uit de weg, maar treden ze besluitvaardig en consequent op. Daarbij vormt kennis de basis van beleid en is er ruimschoots plek voor innovatie.

We hebben manieren gevonden om het onmogelijke te bespreken. Humor speelt hierbij een belangrijke rol. Het waterschap is veranderd in een water- en bodemschap om water en bodem echt sturend te laten zijn.



GELD EN RECHT



Sinds de invoering van true water pricing worden watergebruik en -vervuiling ook meegenomen in de prijzen van producten. Dat werkt: producenten én consumenten gaan veel zorgvuldiger om met water. Aangepaste wetten en regels hebben geleid tot meer waterhergebruik, en belastende stoffen worden bij de bron aangepakt.

Waterschapslasten zijn flexibel geworden en hangen mede af van het type landgebruik. De Waddenzee heeft rechten gekregen, net zoals steeds meer rivieren. Hierdoor worden hun rechten ook meegewogen bij besluiten.

EEN AMFIBISCHE LEEFOMGEVING




We hebben onze leefomgeving amfibisch ingericht. We hebben meer waterbuffers en -bergingen om water in natte periodes op te vangen en te bewaren voor droge tijden. In steeds meer gebouwen worden regen- en grijswatersystemen gebruikt, en het aantal vierkante meters verhard oppervlak in ons land neemt gestaag af.

Bij de RWZI's hergebruiken we niet alleen water, maar ook maaisel en bagger. Modellen die uitgaan van welzijn in plaats van economie helpen watermensen bij het maken van keuzes.

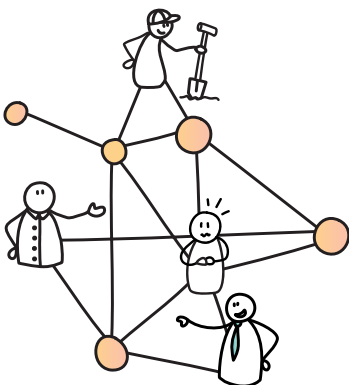
WATERKWALITEIT

We hebben de waterkwaliteit verbeterd door de kracht van de natuur centraal te stellen. We grijpen tegenwoordig minder in, kiezen bijvoorbeeld voor flexibel en gebieds- specifiek peilbeheer en maken gebruik van natuurlijke bouwmaterialen. Dit wordt gestimuleerd met wet- en regelgeving en het gebruik van materialenpaspoorten.

Ook bedrijven hebben hun verantwoordelijkheid genomen en de ecologische voetafdruk van hun producten zo klein mogelijk gemaakt. Zo zijn er geen huishoudelijke producten meer met giftige stoffen.




GRENZEN DOORBREKEN



Voor een transitie heb je de hele omgeving nodig. Daarom hebben we grenzen doorbroken: tussen organisaties, sectoren en vakgebieden. Ook is er meer uitwisseling tussen overheden en gebieden met alle belangen aan tafel. En we kijken over andere grenzen heen: naar de klimaatstrategieën die elders worden toegepast, wat we van het verleden kunnen leren.

We maken kennis beschikbaar voor alle betrokken partijen en nemen de maatschappij mee in ons waterverhaal. Want bewustwording komt met doorleven en intrinsieke motivatie van de maatschappij.

KANZENBORD VOOR WATERMENSEN



BENODIGHEDEN

- Dit uitvouwbare bord;
- de bijlage met toekomstbeelden;
- een zelfgevonden pion per deelnemer; een pen, papercлип of appel bijvoorbeeld;
- en 2 dobbelstenen: liggen die nog ergens in een la? Zo nee, download dan een dobbelstenenapp.

SPELREGELS

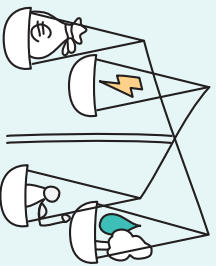
Je speelt dit spel met één of meer collega's. Het doel? Samen in gesprek over toekomstgericht waterbeheer aan de hand van de toekomstbeelden die tijdens de STAWA door watermensen zoals jij zijn ontwikkeld. Iedere opdracht op dit speelbord hoort bij een toekomstbeeld. De beschrijving van de beelden vind je in de bijlage.

Elke speler gooit eenmaal met de dobbelstenen. Wie het hoogste aantal ogen gooit, mag beginnen. De volgende beurten speel je met de klok mee. Het aantal ogen op de dobbelstenen bepaalt hoeveel stappen jouw pion vooruit mag.


Onderweg kom je opdrachtvakken tegen. Iedere opdracht past bij een toekomstbeeld (zie bijlage). Voer de opdracht uit met je medespelers. Maar let op! Soms moet je een stap terug doen...

Kom je op een bezet vak terecht? Dan blijft jouw pion op zijn oude plaats staan. Je hebt gewonnen als je als eerste de finish haalt. **Gefeliciteerd! Je hebt het toekomstgerichte waterbeheer gerealiseerd.**

START



Maak samen een top 3 van disruptieve keuzes voor jouw organisatie. Klaar? Ga 3 vakken vooruit.



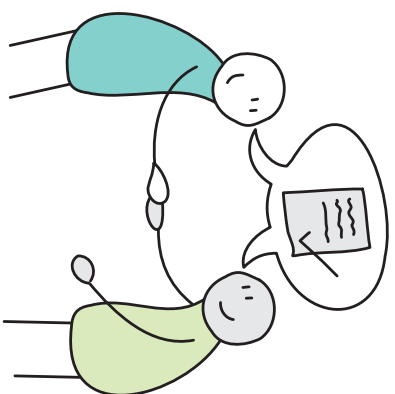
Wat draag jij uit over water? Bedenk en oefen een elevatorpitch voor je eerstvolgende verjaardagsfeestje.

Sla 2 vakken over.




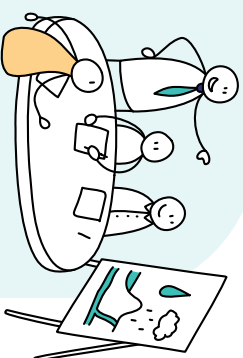
Oh nee, de zeespiegel stijgt en Nederland heeft 'leven met water' nog steeds niet omarmd!

Ga terug naar start.




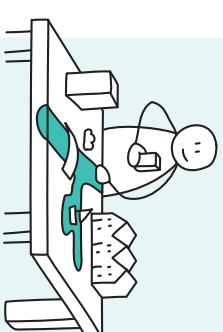
Kies een project in jouw gebied: wat zou de natuur willen? Kan dat meegewogen worden?

Zet 3 stappen vooruit.



Pak een huishoudelijk product: welke schadelijke stoffen komen in het water terecht?


Voor elke stof 1 vak achterruit.



Al het budget is gegaan naar het huidige waterbeheer en je hebt te weinig geïnvesteerd in innovatie.

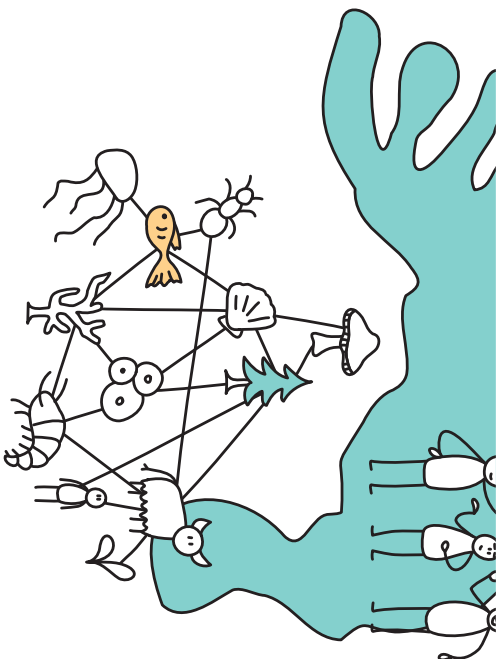
Ga 3 stappen terug.





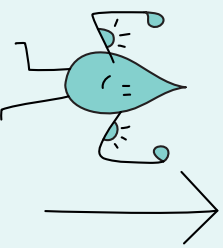
Integrale samenwerking: welke drie tot vijf partijen kunnen iets bijdragen aan jouw project?

Zet 3 stappen vooruit.




Bij welk project van jouw organisatie gaan ecosystemen en welzijn voor economie?

Voor ieder project 2 vakken vooruit.




Pak een (eetbaar) product: wat zou de true price zijn en waarom? Zou je het dan nog kopen?

2 stappen vooruit.



Keuzes maken vraagt nieuwsgierigheid. Met welke collega wil jij een Masterclass nieuwsgierigheid volgen?

Ga 1 vak verder.



EEN AMFIBISCHE LEEFOMGEVING

WATERKWALITEIT

GRENZEN DOORBREKEN

OVERHEDEN MET LEF

GELD EN RECHT